

**Rea® Azalea® Max**

IV-Leistungsnr: 50.108.005

Benutzergewicht: **max. 180 kg****Grundpreis: 8.250,00 CHF**

inkl. Bein- und Kopfstützen

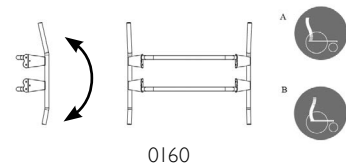
Kunden-Nr:


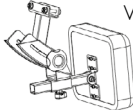



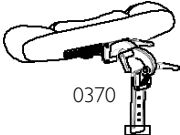


Ansprechpartner:

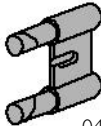


Kommission:

Bitte kreuzen Sie die gewünschten Optionen an - falls nicht, wird Standard geliefert ◆ Standard-Option ○ Option ohne Aufpreis

Art.-Nr.	Beschreibung	Gewicht des Patienten = kg	CHF
BSA0010	Rea® Azalea® Max		<b>8.250,00</b>
BSA8000	Sonderbau		auf Anfrage
<b>ANTRIEBSVERSION</b>			
BSA0020	16" Transiträder mit fester Achse inkl. Trommelbremse		
BSA0030	22, 24" mit Standard-Radnarbe (NC: Hinterrad für Trommelbremse)		◆
BSA0040	22, 24" mit Trommelbremse, Bedienung durch Begleitperson (NC: verstärkte Hinterradausführung)		401,00
<b>SITZ</b>			
<b>SITZBREITE</b>			
BSA0050	550 mm		◆
BSA0060	610 mm		○
<b>SITZBREITENVERSTELLUNG</b>			
BSA0070	+ 50 mm		◆
BSA0080	+ 100 mm (nur mit 16" Hinterrädern) (NC: Standardbremse mit verlängertem Arm)		○
<b>SITZTIEFE</b>			
BSA0090	530 - 600 mm		◆
<b>SITZHÖHE</b>			
BSA0100	400 mm, nur mit 5,5" Vorderräder und 22" Hinterräder (NC: Fußplatte lang)		○
BSA0110	450 mm (NC: 5,5" Vorderräder, 22" Hinterräder)		◆
<b>SITZTYP</b>			
BSA0120	Tiefenverstellbar		◆
<b>SITZKISSEN</b>			
BSA0130	Sitzkissen Visco Top		◆
BSA0135	Ohne Sitzkissen		-38,00
<b>SITZPOLSTERUNG</b>			
BSA0145	Schwarz Velours		○
BSA0155	Schwarz mit PU-beschichtetem Bezug aus Stretch-Material		◆
<b>RÜCKENAUSFÜHRUNG</b>			
BSA0160	Ergorücken, anpassbar und umdrehbar; Spannung anpassbar über Klettstreifen, ergonomische geformte Rückenrohre für 2 verschiedene Körpertypen		◆
<b>RÜCKENBEZUG / KISSEN</b>			
BSA0170	Überzug für Ergorücken, dünn mit Lateralunterstützung		◆
BSA0180	Rückenkissen Laguna (laterale Unterstützung), (NC: Rückenpolsterung Schwarz atmungsaktiv, laterale Positionierungspads)		○
BSA0190	Ohne Rückenkissen (NC: laterale Positionierungspads)		-55,00
<b>RÜCKENPOLSTERUNG</b>			
BSA0205	Schwarz Velours		○
BSA0215	Schwarz mit PU-beschichtetem Bezug aus Stretch-Material		◆
BSA0217	Schwarz atmungsaktiv		○



SCHIEBEGRIFFE					0230
BSA0220	Schiebegriffe mit Bügel		◆		
BSA0230	Hochgestellte Schiebegriffe, anatomische Griffbreite		77,00		
SITZEINHEIT					
SITZ- UND RÜCKENVERSTELLUNG					
BSA0240	Sitz- und Rückenwinkelverstellung über Gasdruckfeder (Begleitperson), nur mit Verriegelung für Sitz- und Rückenverstellung		◆		
BSA0250	Elektrische Sitz- und Rückenverstellung (NC: 50 mm Rahmenverlängerung)		781,00		
VERRIEGELUNG					
BSA0605	Verriegelung für Sitz- und Rückenverstellung über Gasdruckfeder		○		
BEINSTÜTZE / FUSSTÜTZE					
BEINSTÜTZE				 Wadenpolster   0280 / 0290	
BSA0260	Beinstützenoberteil hochschwenkbar mit Kniepolster; Wadenpolster separat, vielfach einstellbar und extra verstärkt, Paar		◆		
BSA0270	Ohne Beinstütze		-50,00		
FUSSTÜTZE					
BSA0280	Fußplatte, winkel- und tiefenverstellbar mit Fußplattenverbindung, Paar, kurz		◆		
BSA0290	Fußplatte, winkel- und tiefenverstellbar mit Fußplattenverbindung, Paar, lang		○		
AMPUTATIONSBEINSTÜTZE					
BSA0291	Amputationsbeinstütze links		362,00		
BSA0292	Amputationsbeinstütze rechts		362,00		
BSA0293	Fersenband		○		
ARMLEHNEN					
ARMLEHNE LINKS				 0300 / 0320	
BSA0300	Armlehne verstärkt, extra hoch (+60 mm), höhenverstellbar, breites Polster, links		◆		
BSA0310	Ohne Armauflage, links (NC: Set mit Schnellverschlusschrauben)		-39,00		
ARMLEHNE RECHTS					
BSA0320	Armlehne verstärkt, extra hoch (+60 mm), höhenverstellbar, breites Polster, rechts		◆		
BSA0330	Ohne Armauflage, rechts (NC: Set mit Schnellverschlusschrauben)		-39,00		
ARMLEHNENZUBEHÖR					
BSA0340	Seitenteilbezug		80,00		
BSA0350	Innenkissen für Seitenteilbezug		90,00		
SITZZUBEHÖR					
BSA0360	Inkontinenzbezug		90,00		
RÜCKENZUBEHÖR				 0390  0370   0400   0430	
BSA0370	Kopfstütze verstellbar, seitlich einstellbar		133,00		
BSA0390	Kopfstütze verstellbar, seitlich einstellbar, mit Kinnunterstützung		194,00		
BSA0380	Hygienebezug für Kopfstütze (NC: Kopfstütze mit Kinnunterstützung)		46,00		
BSA0400	Nackenstütze einstellbar		◆		
BSA0411	Seitenpelotten fest, links		252,00		
BSA0412	Seitenpelotten fest, rechts		252,00		
BSA0413	Seitenpelotten vielfach einstellbar, links		268,00		
BSA0414	Seitenpelotten vielfach einstellbar, rechts		268,00		
BSA0415	Laterale Positionierungspads, Paar (mit Klett zur Positionierung zwischen Rückenpolster und Bezug)		213,00		
BSA0420	Klinik Kit für Kopfstützen		28,00		
BSA0430	Lordosekissen		21,00		
BSA0440	Rückeneinlegekeile (Paar)		45,00		
RAHMEN					
RAHMENFARBE					
BSA0441	Perlgrau		◆		
BSA0442	Mitternachtsblau		○		
BSA0443	Sandfarben (Special)		○		
BSA0444	Limetten-Grün (Special)		○		

BSA0445	Rot-Metallic (Special)			○	 0450
RAHMENVERLÄNGERUNG					
BSA0450	Rahmenverlängerung 50 mm			167,00	
VORDERRADBEFESTIGUNG					
BSA0460	Fest			◆	
VORDERRÄDER					
BSA0480	140x40 (5,5") weich, Schwarz			○	
BSA0495	200x45 (8") pannensicher, Schwarz			◆	
HINTERRADGRÖSSE					
BSA0512	16", mit fester Hinterradachse (nur mit Hinterradausführung für Trommelbremse), (NC: Standardbremse mit verlängertem Arm)			○	
BSA0514	22", mit Steckachse			○	
BSA0516	24", mit Steckachse			◆	
HINTERRADAUSFÜHRUNG					
BSA0522	Verstärkt (farblose Nabe, eloxierte farblose Felge, Edelstahl-Speichen)			◆	
BSA0524	Hinterrad für Trommelbremse (farblose Nabe, eloxierte farblose Felge, Edelstahl-Speichen)			○	
HINTERRADBEREIFUNG					
BSA0535	1 3/8" pannensichere Bereifung, Schwarz			◆	 0535
GREIFREIFEN					
BSA0540	Aluminium			◆	
BSA0545	Kunststoffbezogen (nur für 22", 24" Hinterräder mit Trommelbremse)			200,00	
RADZUBEHÖR					
HAND- UND SPEICHENSCHUTZ					
BSA0550	Hand- und Speichenschutz, gefrostet			233,00	
SICHERHEIT					
BREMSEN					
BSA0560	Standardbremse			◆	
BSA0561	Standardbremse mit verlängertem Arm (nur für 22" oder 24" Hinterräder)			66,00	
SICHERHEITZUBEHÖR					
BSA0570	Beckengurt			110,00	 0570
ZUBEHÖR					
BSA0600	Therapietisch Plexiglas mit Ellenbogenpolster, inkl. Montageset, verstärkt			447,00	
BSA0620	Klinik-Kit (alternativ zu Inbuss-Schrauben), (NC: Set mit Schnellverschlusschrauben)			77,00	
BSA0625	Set mit Schnellverschlusschrauben für Arm- und Beinstützeinstellung			53,00	
	Summe				
BEMERKUNGEN					